

Conférence gratuite en ligne :

Des troussees à la portée de tous

Pistes pour mieux aider votre enfant
avec les troussees du Ministère



Alexandra Leduc et Cathie Labonté, Orthopédagogues
Centre d'apprentissage Molière et Copernic

Avec Cathie Labonté
et Alexandra Leduc
lundi le 27 avril à 16h

Molière
COPERNIC



Tour de table



Alexandra Leduc et Cathie Labonté, Orthopédagogues
Centre d'apprentissage Molière et Copernic

Objectifs

- Découvrir des **ressources en ligne** que Molière et Copernic considère comme des **coups de cœur** pour le **primaire** et pour le **secondaire**.
- Garder les enfants **actifs cognitivement** de la façon la plus **autonome** possible.
- Consolider les apprentissages **déjà acquis** au courant de l'année scolaire.

À retenir!

Les outils présentés sont là pour vous aider et non pour vous transformer en enseignant à la maison.


Plan

- Plateforme du Ministère de l'Éducation: école ouverte
- Coup de cœur de Cathie en mathématique et en français
- Coup de cœur d'Alexandra en mathématique et en français
- Trousses envoyées hebdomadairement



Pour maximiser le déroulement du webinaire

- La présentation Power-Point sera disponible sur notre site Internet après la conférence.
- Avoir à portée de main tout ce qu'il faut pour bien profiter de la formation: cahier de notes, crayons, verre d'eau, etc.
- Participer activement à la formation: poser des questions; faire des liens avec certaines pratiques, activités, situations ; partager une réflexion; etc.



Site L'école ouverte, fais ton parcours !



Québec

Accueil English



L'ÉCOLE OUVERTE

Fais ton parcours!

PRÉSCOLAIRE

PRIMAIRE

SECONDAIRE

FGA-FP



Regarder p... Partager

L'ÉCOLE OUVERTE

Fais ton parcours!

<https://www.ecoleouverte.ca/fr/>

Alexandra Leduc et Cathie Labonté, Orthopédagogues
Centre d'apprentissage Molière et Copernic



Site école ouverte

Un menu éducatif est également proposé. Il comprend des exemples de journées types et une sélection d'activités hebdomadaires. Les élèves qui ont des difficultés peuvent se référer aux informations transmises par leur école, échanger à distance avec un autre élève ou contacter Alloprof.

Des ressources validées par des experts

Les ressources présentées ici ont été validées par une équipe d'experts du ministère de l'Éducation et de l'Enseignement supérieur. N'hésitez toutefois pas à nous faire part de tout commentaire concernant ces ressources.

PARCOURS D'EXPLORATION LIBRE

FRANÇAIS

ANGLAIS, LANGUE
SECONDE

MATHÉMATIQUE

ARTS (ART
DRAMATIQUE, ARTS
PLASTIQUES, DANSE,
MUSIQUE)

FRANCISATION

DIMENSIONS DE LA
COMPÉTENCE
NUMÉRIQUE

LANGUE DES SIGNES
QUÉBÉCOISE (LSQ)

AUTONOMIE ET
PARTICIPATION
SOCIALE

AUTRES ACTIVITÉS

Quatre types pour apprendre, bouger, contribuer à la vie familiale, se divertir, relaxer et socialiser



RESSOURCES
POUR LES PARENTS →



Site Alloprof

The screenshot shows a web browser window with the following elements:

- Browser Tabs:** (10) Facebook, Commission scolaire des Trois-Lacs, L'ÉCOLE OUVERTE - PRIMAIRE.
- Address Bar:** ecoleouverte.ca/primaire/1?sid=1
- Page Header:** Ressources en ordre alphabétique
- Navigation:** < précédent, 1 2, suivant >
- Search Results:**
 - ABRACADABRA:** Gratuit. Description: "[Nouveau] ABRACADABRA et LIRE sont des outils Internet élaborés par des chercheurs de l'Université [...]". Includes a "Voir le site" button and tags for "Parent" and "Élève".
 - ALLOPROF:** Gratuit. Description: "Ce site présente des exercices en français pour les élèves de 1re année.". Includes a "Voir le site" button (circled in red) and a tag for "Élève".
- Right Sidebar:** A green box with the Alloprof logo, "RESSOURCES EN LIGNE", "24 h/24", and "Soutien pédagogique pour tous du lundi au vendredi de 9 h à 20 h". Includes a "Voir le site Web alloprof" button.
- Taskbar:** Windows taskbar with search bar "Taper ici pour rechercher", various application icons, and system tray showing "07:55 2020-04-25".

<https://ecoleouverte.ca/primaire/2?sid=1>



COVID-19
Nouvelles heures d'ouverture
Nos profs encore + disponibles pour toi!



CATHIE
[Autre](#)

DÉCONNEXION

⚙ Modifie ton profil!

Tu as une question? Écris un ou plusieurs mots-clés! 

 PERSONNALISE TON TABLEAU DE BORD!

<p>BIBLIOTHÈQUE VIRTUELLE</p> 	<p>EXERCICES</p> 	<p>CAPSULES VIDÉO</p> 	<p>Répertoire de révision - secondaire</p> 
<p>FORUMS</p> 	<p>TÉLÉPHONE</p> 	<p>ZONE DE JEUX</p> 	<p>TRUCS ET CONSEILS</p> 

Alexandra Leduc et Cathie Labonté, Orthopédagogues
Centre d'apprentissage Molière et Copernic

Grimoire les aventures

The screenshot shows a web browser window with the URL <http://www.alloprof.qc.ca/Pages/jeux.aspx>. The page displays a list of educational games with their respective statistics and descriptions. A yellow circle highlights the 'Grimoire les aventures' game.

Game Name	Description	Statistics (Last 30 Days)
GRIMOIRE les aventures	Grimoire : libère et nourris des créatures en répondant à des questions de lecture!	NOMBRE DE TEXTES DÉVORÉS DEPUIS 30 JOURS 1 723 101
CONJUGO!	Deviens un ninja de la conjugaison avec Conjugo!	NOMBRE DE SAUTS RÉALISÉS DEPUIS 30 JOURS 285 052
IRREGULAR VERBS CHALLENGE	Irregular Verbs Challenge: apprendre la conjugaison des verbes irréguliers en anglais devient un jeu d'enfant!	NOMBRE DE MONTAGNES GRIMPÉES DEPUIS 30 JOURS 50 975
FIN LAPIN 3	Fin Lapin 3: le jeu le plus populaire au Québec pour apprendre les tables de multiplication, de division, d'addition et de soustraction.	NOMBRE DE COURSES DE LAPINS DEPUIS 30 JOURS 2 277 516
MAGIMOT		NOMBRE DE PARTIES MAGIQUES JOUÉES DEPUIS 30 JOURS

Red 'Bande annonce!' banners are visible next to the 'CONJUGO!', 'IRREGULAR VERBS CHALLENGE', and 'FIN LAPIN 3' games.

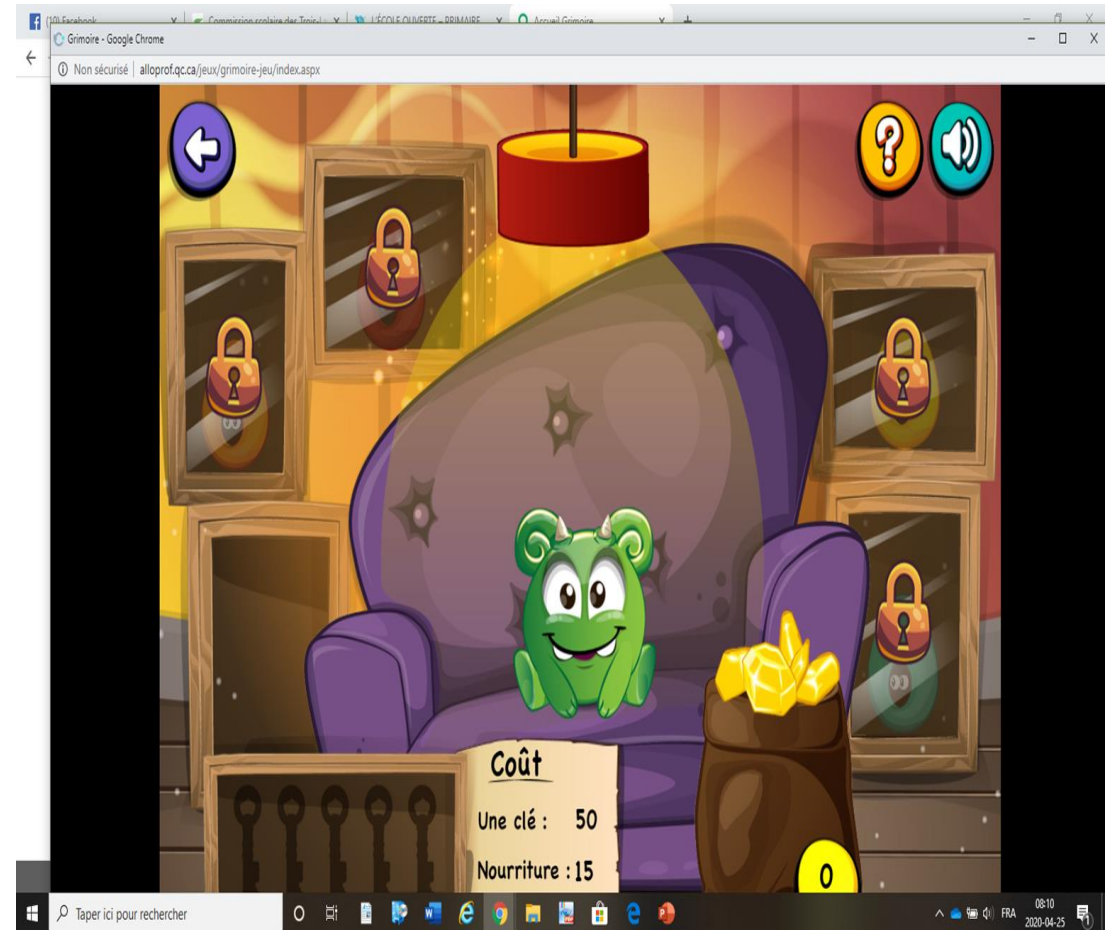
<http://www.alloprof.qc.ca/Pages/jeux.aspx>

Que le plaisir commence!

Choisir un livre à la peinture de l'enfant



Motivation pour la lecture!



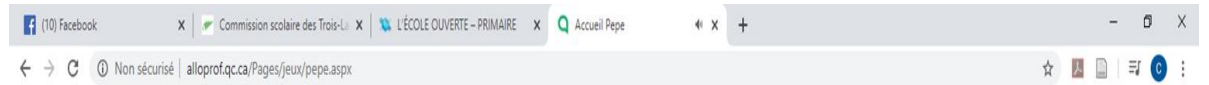

PP L'archer

The screenshot shows a web browser window with the URL <http://www.alloprof.qc.ca/Pages/jeux.aspx>. The page displays a list of educational games. The game 'PP L'ARCHER' is highlighted with a pink oval and a red 'Bande annonce!' sticker. The other games are 'MAGIMOT', 'MÉTÉORMATH 2', and 'ALLO MONDE', each with its own description and a 'Bande annonce!' sticker.

Game Title	Description	Statistics
MAGIMOT	Magimot, un jeu vidéo ensorcelant qui permet aux élèves d'ajouter leurs propres listes de mots de vocabulaire directement pour découvrir la magie d'apprendre l'orthographe tout en s'amusant!	NOMBRE DE PARTIES MAGIQUES JOUÉES DEPUIS 30 JOURS
MÉTÉORMATH 2	Météormath 2, le jeu où tu dois sauver la planète d'un terrible péril!	NOMBRE DE PLANÈTES BOMBARDÉES DEPUIS 30 JOURS
PP L'ARCHER	PP l'archer, accorde-toi avec les partipices passés!	NOMBRE DE VISITES DANS LA FORÊT MAGIQUE DEPUIS 30 JOURS
ALLO MONDE	Allo Monde : le tout nouveau jeu de géographie qui te permettra d'explorer le monde à travers une foule de défis!	NOMBRE DE VOYAGES RÉALISÉS DEPUIS 30 JOURS

<http://www.alloprof.qc.ca/Pages/jeux.aspx>

Les participes passés



météorMATH2

The screenshot shows a web browser window with the URL <http://www.alloprof.qc.ca/Pages/jeux.aspx>. The page displays a list of educational games with their respective statistics:

Game Title	Description	Statistic
MAGIMOT	Magimot, un jeu vidéo ensorcelant qui permet aux élèves d'ajouter leurs propres listes de mots de vocabulaire directement pour découvrir la magie d'apprendre l'orthographe tout en s'amusant!	NOMBRE DE PARTIES MAGIQUES JOUÉES DEPUIS 30 JOURS
météorMATH 2	Météormath 2, le jeu où tu dois sauver la planète d'un terrible péril!	NOMBRE DE PLANÈTES BOMBARDÉES DEPUIS 30 JOURS
PP L'ARCHER	PP l'archer : accorde-toi avec les participes passés!	NOMBRE DE VISITES DANS LA FORÊT MAGIQUE DEPUIS 30 JOURS
Allo Monde	Allo Monde : le tout nouveau jeu de géographie qui te permettra d'explorer le monde à travers une foule de défis!	NOMBRE DE VOYAGES RÉALISÉS DEPUIS 30 JOURS
SPELLERS		NOMBRE DE COMBATS FANTASTIQUES DEPUIS 30 JOURS

The 'météorMATH 2' entry is circled in orange. Red 'Bande annonce!' stickers are placed over the 'PP L'ARCHER' and 'Allo Monde' entries.

<http://www.alloprof.qc.ca/Pages/jeux.aspx>

Alexandra Leduc et Cathie Labonté, Orthopédagogues
Centre d'apprentissage Molière et Copernic

Sauvons la planète grâce à nos tables!

The screenshot shows the main menu of the 'météorMATH2' game. The title 'météorMATH2' is displayed in a stylized font against a space background with a green nebula. Below the title, there are four sections for user selection: 'Sélectionne les types d'opération' with symbols for addition (+), subtraction (-), multiplication (x), and division (÷); 'Sélectionne les tables' with a row of numbers from 1 to 12; 'Sélectionne le niveau de difficulté' with three options: 'DÉBUTANT', 'INTERMÉDIAIRE', and 'EXPERT'; and 'Sélectionne le nombre de calculs' with three options: '12 (aléatoires)', '24 (aléatoires)', and 'TOUS'. On the right side, there are menu options for 'Son', 'Instructions', and 'Crédits'. The browser address bar shows 'alloprof.qc.ca/Pages/Jeux/MeteorMath2.aspx'.

The screenshot shows the game in progress. The background features a view of Earth from space. At the top, there is a progress bar with 6 lives and a score of 634 points. The current math problem '4+11' is displayed in large white numbers. At the bottom, there is a numeric keypad with buttons for digits 1 through 0. On the right side, there are controls for 'Quitter' (Quit) and 'Son' (Sound). The browser address bar is the same as in the previous screenshot.

Gommophone

The screenshot shows a web browser window with the following content:

- Browser tabs:** (10) Facebook, Commission scolaire des Trois-Lacs, L'ÉCOLE OUVERTE - PRIMAIRE, Accueil Jeux.
- Address bar:** Non sécurisé | alloprof.qc.ca/Pages/jeux.aspx
- Game 1: SPELLERS**
 - Image: A blue character with wings and a sword.
 - Description: Spellers : Une aventure dans plusieurs mondes pour apprendre l'anglais.
 - Stats: NOMBRE DE COMBATS FANTASTIQUES DEPUIS 30 JOURS
- Game 2: LA FOIRE**
 - Image: A colorful fairground scene with a red tent.
 - Description: La Foire : huit jeux classiques des parcs d'attractions pour devenir un pro de la géométrie.
 - Stats: NOMBRE DE VISITES AU CIRQUE DEPUIS 30 JOURS
- Game 3: GOMMOPHONE** (circled in blue)
 - Image: A game interface showing a character and a list of words.
 - Description: Voici Gommophone, un jeu pour pratiquer les homophones.
 - Stats: NOMBRE DE TENTATIVES D'ATTRAPER UNE GOMME DEPUIS 30 JOURS
- Game 4: PIZZA PANIQUE**
 - Image: The text 'PIZZA PANIQUE' in a stylized font.
 - Description: Pizza Panique, un jeu pour pratiquer les fractions tout en dégustant une pizza ... spéciale.
 - Stats: NOMBRE DE CLIENTS PANIQUÉS À LA PIZZERIA DEPUIS 30 JOURS

A red banner with the text "Bande annonce!" is positioned between the first and second game sections.

The Windows taskbar at the bottom shows the search bar with the text "Taper ici pour rechercher", several application icons, and the system tray with the date "2020-04-25" and time "08:34".

<http://www.alloprof.qc.ca/Pages/jeux.aspx>

Alexandra Leduc et Cathie Labonté, Orthopédagogues
Centre d'apprentissage Molière et Copernic

Les homophones

The screenshot shows the 'Gommophone' website interface. At the top, there is a search bar with the text 'Tu as une question? Écris un ou plusieurs mots-clés!' and a 'DÉCONNEXION' button. Below this, there are three main sections: 1. 'CHOISIS TON NIVEAU' with options: BRAVO (NIVEAU DÉBUTANT), SUPER (NIVEAU INTERMÉDIAIRE), EXCELLENT (NIVEAU AVANCÉ). 2. 'CHOISIS TA GOMME' with various fruit and vegetable icons: MELON, BLEUET, RAISIN, FRAISE, PÊCHE, MENTHE, CITRON. 3. 'HOMOPHONE(S)' with a list of homophones: a - à - as, cet - cette - sept - set, dans - d'en - dent, davantage - d'avantage - d'avantages, dont - donc - don - d'on, en - an - ans, est - es - ail - aie - es - hais - haie.

The screenshot shows the 'Gommophone' website interface during a quiz. The question is 'Tu __ réüssi ton examen.' with three options: à, a, and as. The background features a cartoon illustration of a green insect-like character sitting at a desk with a purple pencil. The interface includes a search bar, a 'DÉCONNEXION' button, and a list of homophones.

ERPI

The image shows a navigation interface for ERPI resources. At the top, there are buttons for 'Parent' and 'Élève' with a logo. Below, two panels are displayed side-by-side. The left panel features a 'MaBiblio' header and four digital book covers. Below the covers, the text reads 'ERPI – MABIBLIO RAT NUMÉRIQUE GRATUIT TEMPORAIREMENT' with a plus icon, followed by a description: 'Livrets de lecture numériques pour les élèves du préscolaire à la 2e année.' and a 'Voir le site' button with a right arrow. The right panel also has a 'MaBiblio' header and four digital book covers. Below, the text reads 'ERPI – MABIBLIO VIRTUELLE GRATUIT TEMPORAIREMENT' with a plus icon, followed by a description: 'Ressources pédagogiques gratuites pour les élèves de 1re à 3e année : cahier numérique, activités [...]' and a 'Voir le site' button with a right arrow. At the bottom, there are navigation arrows: '< précédent', '1 2', and 'suivant >'. The bottom left of each panel has an 'Élève' button and a logo, and the bottom right has a computer icon.

<https://ecoleouverte.ca/primaire/2?sid=1>

Exercices interactifs

The screenshot shows the Pearson ERPI MaBiblio website. The main navigation bar includes the Pearson ERPI logo and a 'Modifier mon compte' link. Below the header, there is a large banner with the 'MaBiblio' logo and an illustration of a laptop and books. The main content area displays a grid of interactive exercise cards. The 'ALPHABÉTIK 2' card is highlighted with a blue border and an orange circle around the 'EXERCICES INTERACTIFS' button. Other cards include 'ALPHABÉTIK 1', 'AROB@S 5', and 'AROB@S 6'. Each card has a 'CAHIERS' dropdown menu and buttons for 'EXERCICES INTERACTIFS', 'LIVRETS DE LECTURE', and 'EXERCISEURS'. The 'ENSEMBLE NUMÉRIQUE' logo is visible at the bottom of each card.

The screenshot shows a detailed view of the 'ALPHABÉTIK 2' interactive exercise. The page is titled 'MaBiblio' and features a large illustration of a yellow cat with a red hula hoop. The main content area is divided into two columns. The left column lists themes and exercises, with 'Thème 6' and 'L'accord dans le groupe du nom' highlighted in orange. The right column shows the weekly structure, including 'Semaine 21' and 'Semaine 22', with 'L'accord dans le groupe du nom' highlighted in orange. The 'ENSEMBLE NUMÉRIQUE' logo is visible at the bottom of the page.

Accord dans le groupe du nom

Genre et nombre

Facebook | Commission scolaire des Trois-Lacs | L'ÉCOLE OUVERTE - PRIMAIRE | Pearson ERPI - MaBiblio | interactive

mabiblio.pearsonerpi.com/fr/interactive/alphabetik-2/asso/alpha2-16-s22_lecon32-37s=22

☆☆☆☆

🔊 Trouve le genre et le nombre qui conviennent.

des forêts

le chemin

ma classe

pluriel

masculin pluriel

féminin

Je vérifie!

Facebook | Commission scolaire des Trois-Lacs | L'ÉCOLE OUVERTE - PRIMAIRE | Pearson ERPI - MaBiblio | interactive

mabiblio.pearsonerpi.com/fr/interactive/alphabetik-2/class/alpha2-16-s22_lecon32-2

☆☆☆☆

🔊 Place chaque groupe de mots au bon endroit.

Masculin pluriel

Féminin pluriel

les écoles

les enfants

des mamans

des ailes

Je vérifie!

Anagramme et dictée de mots

The screenshot shows a web browser window with the URL mabilibio.pearsonerpi.com/fr/interactive/alphabetik-1/ordo/alpha1-15-s22_anagrammes. The page features a blue background with a stylized landscape of houses and hills. At the top, there are five blue stars and a speaker icon followed by the instruction "Remets les tuiles en ordre pour écrire le mot." Below this, a wooden plank contains four white tiles with the letters 't', 'i', 'u', and 'h' in order. At the bottom center, there is a blue button labeled "Je vérifie!". The browser's taskbar at the bottom shows the search bar with "Taper ici pour rechercher" and the system tray with the date "2020-04-25" and time "08:57".

The screenshot shows a web browser window with the URL mabilibio.pearsonerpi.com/fr/interactive/alphabetik-2/ortho/alpha2-15-s17_dictee-mots?s=17. The page features a blue background with a stylized landscape of trees and hills. At the top, there are five white stars and a speaker icon followed by the instruction "Écoute le mot, puis écris-le à l'aide du clavier." Below this, there are seven empty white boxes for typing. A keyboard interface is displayed below the boxes, with keys for 'q w e r t y u i o p', 'a s d f g h j k l -', and 'z x c v b n m ' '. At the bottom center, there is a blue button labeled "Je vérifie!". The browser's taskbar at the bottom shows the search bar with "Taper ici pour rechercher" and the system tray with the date "2020-04-25" and time "08:58".

Étiquette-mots et mémoire-mots

Trouve le mot qui va avec l'image.

halloween devant

Alphabétik chat

Je vérifie!

Trouve les paires de mots.

1 2 3 4

5 6 7 8

9 10 11 12

Suivant

Un incontournable: Netmath

Facebook (12) | Commission scolaire des Trois-Li | L'ÉCOLE OUVERTE - PRIMAIRE

ecoleouverte.ca/primaire/67?sid=3&page=2

ressources en orare alphabétique

< précédent 1 2 suivant >

Netmath

NETMATH GRATUIT TEMPORAIREMENT +

Ce site présente des exercices en mathématique pour les élèves de 6e année.

Voir le site →

Élève

Prof Multi

PROF MULTI GRATUIT +

Application pour la pratique autonome des tables d'addition et de multiplication.

Voir le site →

Élève

RESSOURCES ?

Ces ressources peuvent être trop faciles ou difficiles. Si c'est le cas, il est possible de choisir un autre niveau scolaire.

DES IDÉES DE RESSOURCES ?

Vous connaissez des ressources gratuites, géniales, qui permettent aux élèves de travailler de façon autonome? N'hésitez pas à nous les proposer.

RESTEZ À L'AFFÛT DES NOUVEAUTÉS !

De nouvelles ressources seront proposées chaque semaine.

alloprof

Nous vous souhaitons la bienvenue.

Ce site est consacré aux mathématiques récréatives. Il contient une banque de problèmes récréatifs et une banque d'outils mathématiques.

SEMINE DES MATHS

https://activities.scolab.com/fr/a-vos-maths-confirmez!/curriculum/QCRVO106/niveau/6e-annee-(qc)/sujet/tous-les-sujets

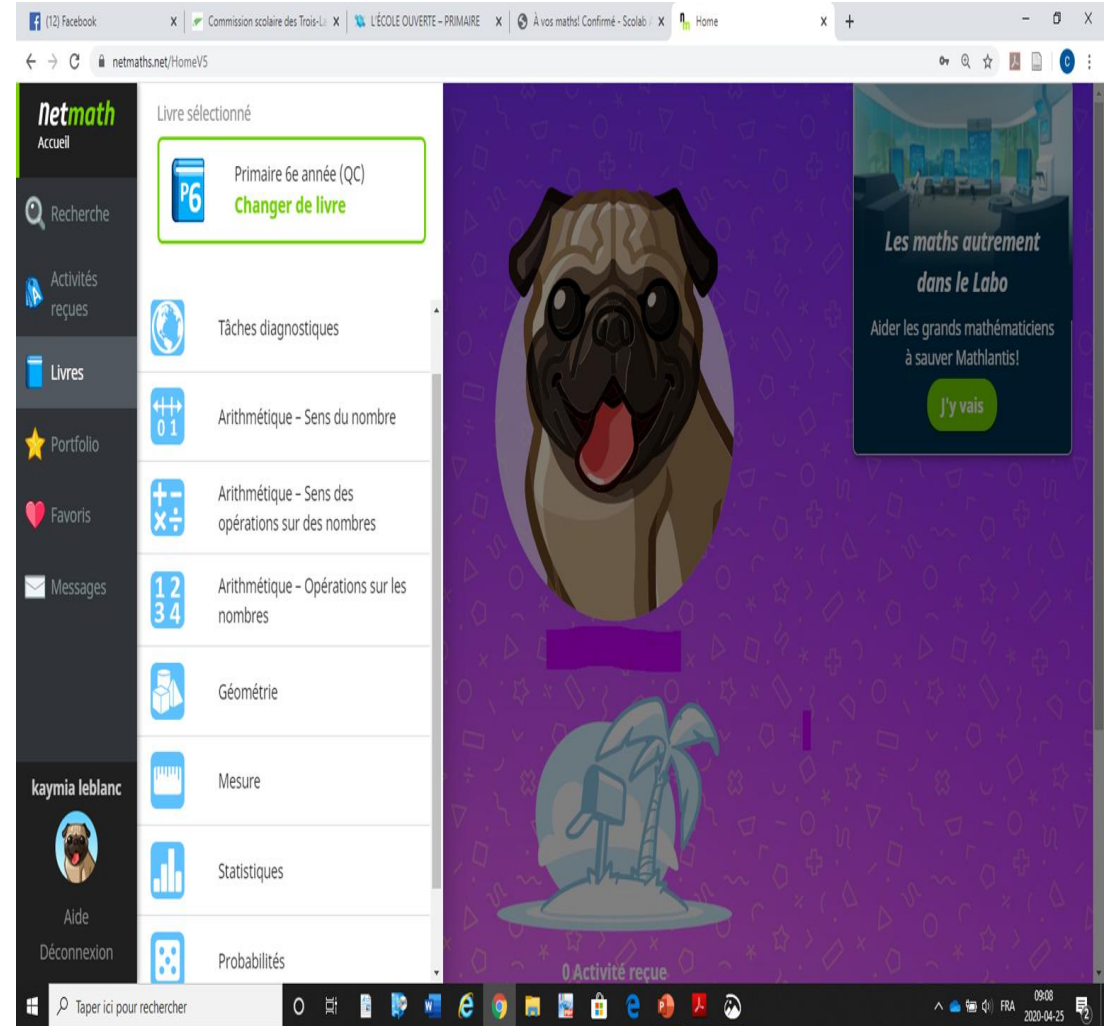
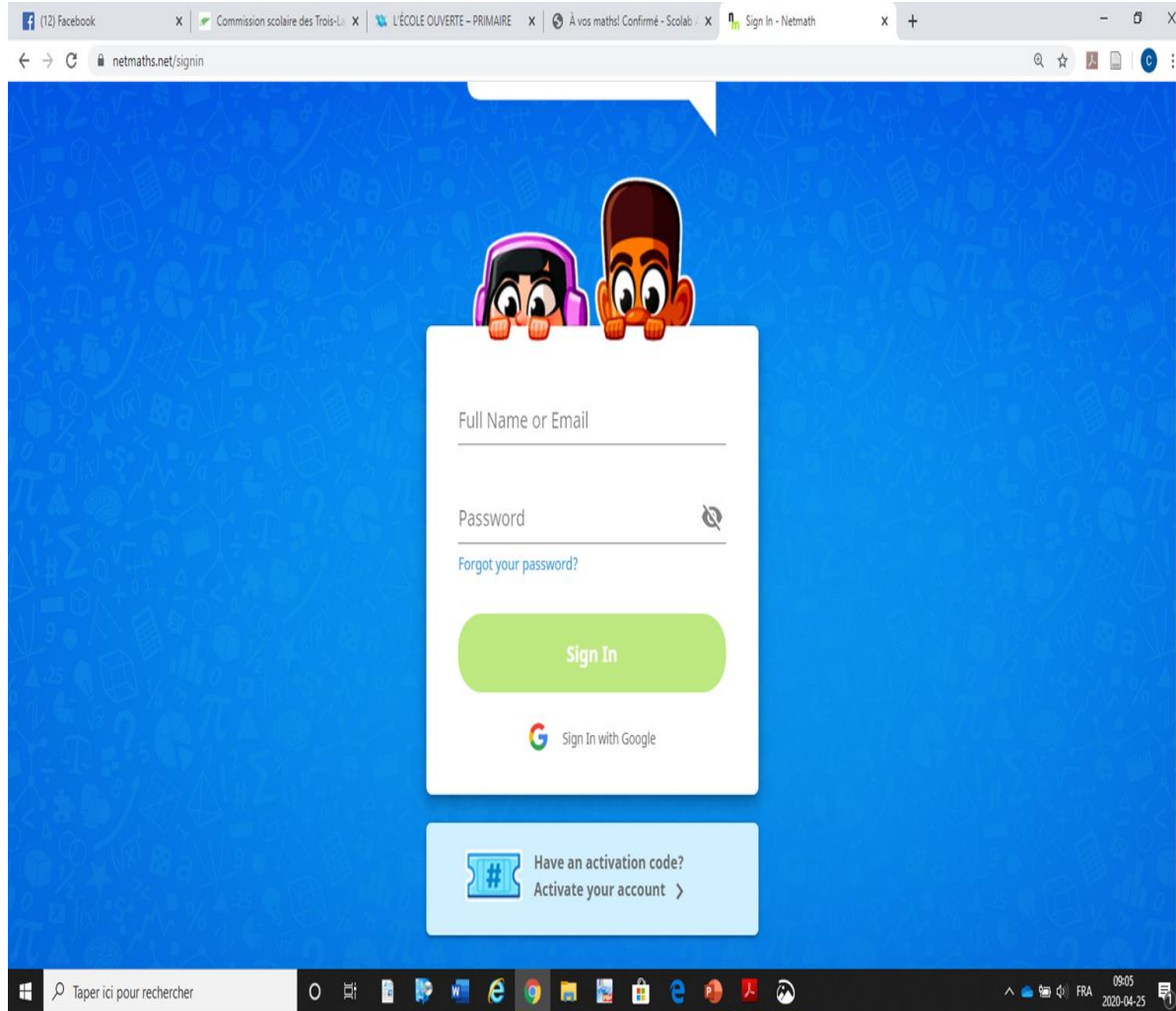
Taper ici pour rechercher

09:03 2020-04-25

Alexandra Leduc et Cathie Labonté, Orthopédagogues
Centre d'apprentissage Molière et Copernic

<https://ecoleouverte.ca/primaire/3?sid=3&page=2>

Inscription obligatoire



Tout y est!

The screenshot shows the Netmath website interface. On the left is a dark sidebar with navigation options: Accueil, Recherche, Activités reçues, Livres, Portfolio, Favoris, Messages, and a user profile for kaymia leblanc. The main content area is titled 'Table of Content' and lists various mathematical topics. The selected book is 'Arithmétique - Sens du nombre' for 'Primaire 6e année (QC)'. The table of contents includes topics like 'Compter des nombres naturels par bonds', 'Lire et écrire tout nombre naturel', 'Représenter des nombres naturels', 'Composer un nombre de différentes façons', 'Comparer entre eux des nombres naturels', 'Ordonner des nombres naturels', 'Reconnaître des nombres premiers/composés', and 'Situer des nombres naturels sur un axe de nombres gradué par pas de 10'.

The screenshot shows an activity page titled 'Classifier des triangles'. It features a grid with three triangles: triangle ABC (a large triangle with vertices A, B, C), triangle DEF (a small equilateral triangle with vertices D, E, F), and triangle GHI (a right-angled triangle with vertices G, H, I). The question asks: 'Parmi les triangles illustrés ici, lequel a **trois côtés isométriques**?' (Which of the illustrated triangles has three congruent sides?). The options are: 'Le triangle ABC', 'Le triangle DEF', and 'Le triangle GHI'. The 'Le triangle DEF' option is selected with a radio button. A blue checkmark icon is visible in the bottom right corner of the activity area.

Disponible aussi pour le secondaire

netmath
Accueil

Recherche

Livres

Rapports

Favoris

Gérer ma

Alexandra Leduc

Aide

Déconnexion

Livre sélectionné

2e secondaire (QC)
Changer de livre

Sujets

Tâches diagnostiques

Arithmétique - Sens du nombre réel

Arithmétique - Opérations sur les nombres réels

Arithmétique - Sens et analyse de situations de proportionnalité

Réactivez vos connaissances de 1re secondaire

Révision - Arithmétique		
Révision - Algèbre		
Révision - Géométrie		
Révision - Probabilités		
Révision - Statistique		

En savoir plus sur les auteurs

Ma zone CEC



CARREFOUR
ÉDUCATION GRATUIT +

Ce site présente des ressources
en français pour les élèves de
secondaire 1.

[Voir le site →](#)



ACCÈS GRATUIT À TOUS NOS CAHIERS NUMÉRIQUES
ET EXERCICES INTERACTIFS AUX ÉLÈVES
DU SECONDAIRE

CEC – MON SAC D'ÉCOLE
VIRTUEL GRATUIT TEMPORAIREMENT

+

Dès maintenant et jusqu'au 30
juin, tout élève de niveau
secondaire en Québec peut
accéder GRATUITEMENT [...]

[Voir le site →](#)

[Voir le site
Web alloprof
→](#)



Alexandra Leduc et Cathie Labonté, Orthopédagogues
Centre d'apprentissage Molière et Copernic

<https://ecoleouverte.ca/secondaire/1?sid=1>

Inscription

ENSEIGNANTS

Vous êtes enseignants et n'avez pas accès à la version numérique de votre collection CEC pour suivre la progression de vos élèves? [Communiquez avec votre délégué pédagogique](#), il vous acheminera un code d'accès gratuit.

N'hésitez pas à partager à vos élèves l'une des procédures d'activation des contenus suivante :

[Procédure si votre élève **a déjà** un compte sur **maZoneCEC**](#)

[Procédure si votre élève **n'a pas** de compte sur **maZoneCEC**](#)

PARENTS

Si vous êtes un parent, vous devez d'abord vous assurer que votre enfant ait un compte sur la plateforme maZoneCEC.

[Cliquez ici si votre enfant **a déjà** un compte sur **maZoneCEC**](#)



[Cliquez ici si votre enfant **n'a pas** de compte sur **maZoneCEC**](#)

Codes pour le secondaire

[Cliquez ici si votre enfant n'a pas de compte sur maZoneCEC](#)

Étape 1 - Prenez en note le **code d'activation à 8 LETTRES** approprié :

1^{re} secondaire : **ASGZMRCF**

2^e secondaire : **CGTBGNED**

3^e secondaire : **VJTFUZWQ**

4^e secondaire : **CTXTUSRH**

5^e secondaire : **ZNZUBVET**

Étape 2 - Créez un compte (suivre les 3 étapes indiquées) et entrez le **code d'activation à 8 LETTRES** noté précédemment.

Sur iPad, vous devez également télécharger l'application "maZoneCEC 2.0", dans l'App Store.

[Cliquez ici](#) **POUR CRÉER UN COMPTE maZoneCEC**

Codes pour le primaire

maZoneCEC

MON SAC D'ÉCOLE VIRTUEL

FA

[Cliquez ici si votre enfant n'a pas de compte sur maZoneCEC](#)

Étape 1 - Prenez en note le **code d'activation à 8 LETTRES** approprié :

1^{re} année : **HHEUTRZ**

2^e année : **XMMQNUES**

3^e année : **SAJHMALU**

4^e année : **JMQTHKTX**

5^e année : **UZVYEFPN**

6^e année : **HKQPPYNZ**

Étape 2 - Créez un compte (suivre les 3 étapes indiquées) et entrez le **code d'activation à 8 LETTRES** noté précédemment.

Sur iPad, vous devez également télécharger l'application "maZoneCEC 2.0"

Page pour se connecter

Besoin d'aide

maZoneCEC

Identifiant

alexandranihao23

Mot de passe

••••••••

Se souvenir de moi

Se connecter

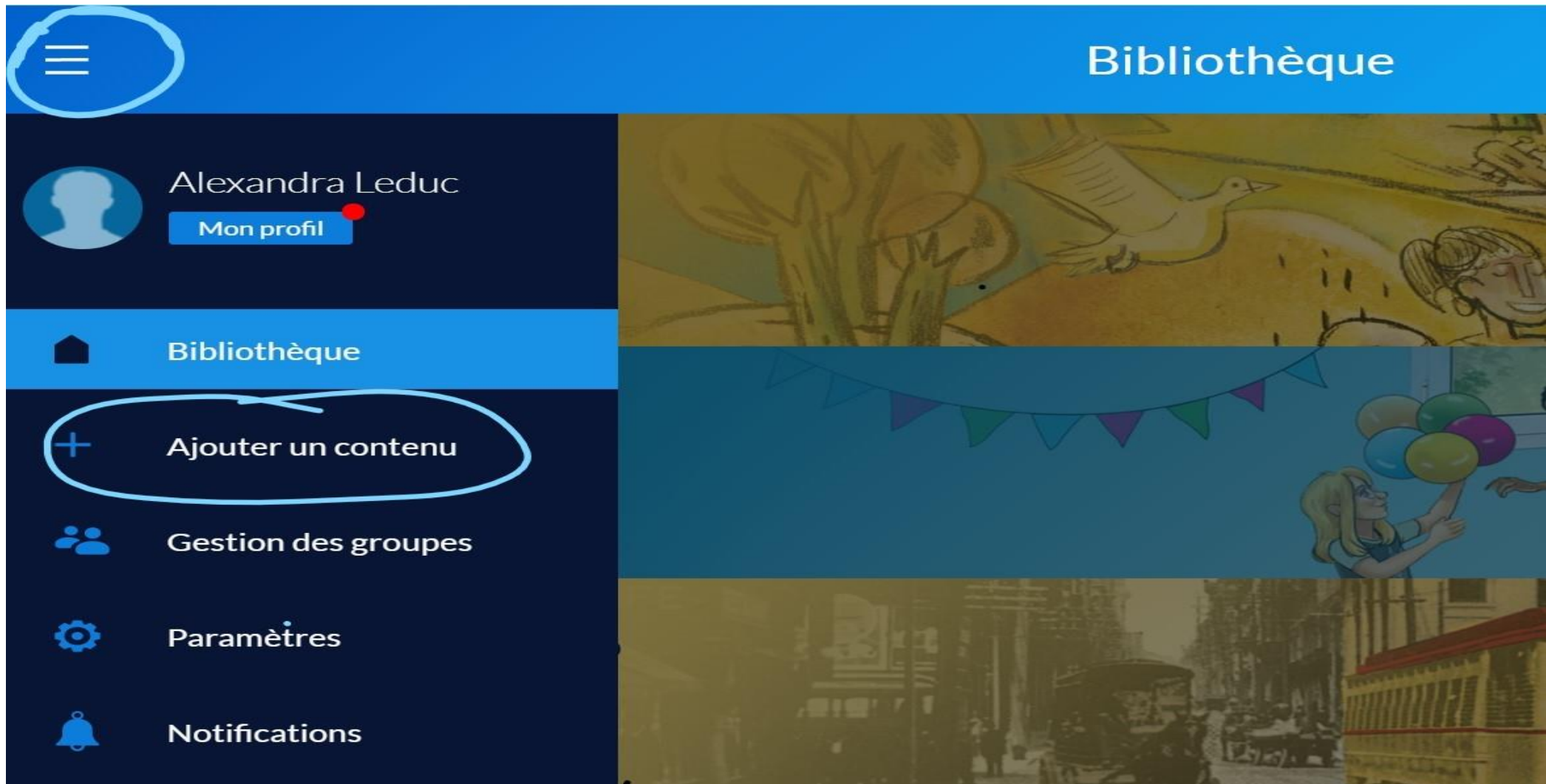
[J'ai oublié mon identifiant ou mon mot de passe](#)

[Pas de compte? Inscrivez-vous maintenant!](#)

<https://mazonecec.com/application/login>

Alexandra Leduc et Cathie Labonté, Orthopédagogues
Centre d'apprentissage Molière et Copernic

Ajouter les codes





Alexandra Leduc

ACTIVER VOS CONTENUS NUMÉRIQUES POUR LES AJOUTER DANS VOTRE COMPTE MAZONECEC



Code d'activation

Annuler

Soumettre

Votre code d'activation **SAJHMALU** vous permet d'ajouter les contenus suivants :

Signes des temps 3

	Cahier Licence individuelle	 Durée : 3 mois (expiration : 1 juillet 2020)
	Corrigé Pour les parents	 Durée : 3 mois (expiration : 1 juillet 2020)
	Suppléments numériques Licence individuelle	 Durée : 3 mois (expiration : 1 juillet 2020)

BIZZ! 3

Un problème avec votre code d'activation ?

Annuler

Continuer

Remarques préliminaires



VOUS VOUS APPRÊTEZ À AJOUTER DES CONTENUS NUMÉRIQUES DANS LE COMPTE DE ALEXANDRA LEDUC.

Par mesure de sécurité, veuillez confirmer qu'il s'agit bien de votre compte en saisissant votre nom d'utilisateur.


Nom d'utilisateur

Annuler


Poursuivre

Exemple avec le cahier Matière première


▼ Matière première 1



Cahier
Licence individuelle



Corrigé
Pour les parents



Code grammatical
Licence individuelle



Exercices interactifs
Licence individuelle



Nb de questions
complétées

Mon résultat

Détail du
résultat

▶  Les ressources de la langue



▶  Le référentiel



▶  Enrichissement



Exemple d'activité interactive

The screenshot shows a digital learning interface for grammar exercises. At the top, a blue header contains navigation icons (hamburger menu, back arrow), the title "Exercices interactifs - Licence individuelle", and utility icons (notification bell, warning, search, and zoom). Below the header, a progress bar shows 12 questions, with question 3 currently selected and highlighted. To the left, a dark blue box displays "Nombre de questions" with a circular progress indicator showing 20. The main content area has a title "LES CONSTITUANTS DE LA PHRASE" and a blue instruction box: "Placez chaque constituant au-dessus du groupe de mots de même couleur qui lui correspond dans la phrase." Below this, three boxes labeled "sujet", "prédicat", and "complément de phrase" are positioned above three empty rectangular input boxes. On the right side, a vertical stack of three buttons is visible: "CORRIGER" (blue), "RÉESSAYER" (grey), and "CONTINUER" (blue).

Exemple du Code grammatical

LES CLASSES DE MOTS

1 LE NOM

1.1 Les caractéristiques du nom

- Il existe deux sortes de noms : le nom **commun** et le nom **propre**.
 - Le nom **commun** commence par une minuscule. Il désigne différentes réalités (êtres, objets, actions, qualités, etc.).
Ex. : une **policière**, une **habitation**, ce **sofa**, un **souper**, la **générosité**
 - Le nom **propre** commence par une majuscule. Il désigne une réalité unique.
Ex. : **Jonathan**, **Chicoutimi**, des **Franco-Ontariens**, la **Nouvelle-Écosse**, le **Biodôme**
- Le nom est variable. Il peut varier en nombre (singulier ou pluriel) et parfois en genre (masculin ou féminin), selon la réalité qu'il désigne.
Ex. : le **boisson**/les **boissons** une **durée**/des **durées** un **voisin**/une **voisine**
- Le nom donne son genre et son nombre au déterminant et à l'adjectif qui l'accompagnent. Il est **donneur d'accord**.
Ex. : une **petite municipalité**
- Le nom a une forme simple ou complexe (composée ou dérivée).
 - Le nom **simple** est formé d'un seul mot.
Ex. : **route**, **Christophe**, **circulation**
 - Le nom **composé** est formé de plusieurs mots.
Ex. : **chemin de fer**, **station-service**, **Rouyn-Noranda**
 - Le nom **dérivé** est formé par l'ajout d'un préfixe ou d'un suffixe.
Ex. : **habitable**, **village**, **localité**, **Canadien**

MANIPULATION SYNTACTIQUE
Le remplacement pour repérer le nom
Pour vérifier si un mot est un nom, on peut le remplacer par un nom qui nous est familier. Si le remplacement est possible, c'est que le mot en question est bel et bien un nom.
Ex. : une **allée** scotée → une **porte** scotée

LES CLASSES DE MOTS 1

2 LE DÉTERMINANT

2.1 Les caractéristiques du déterminant

- Le **déterminant** introduit un nom. Il peut y avoir un ou plusieurs mots (par exemple, un adjectif ou un adverbe) entre le déterminant et le nom.
Ex. : **un très grand** voiture
- Le déterminant a une forme simple ou complexe.
 - Le déterminant **simple** est formé d'un seul mot.
Ex. : **son** tracteur, **quelques** voisins
 - Le déterminant **composé** est formé de plusieurs mots.
Ex. : **beaucoup de** légumes, **tous les** musées
- Le déterminant est un **receveur d'accord** : il reçoit le genre et le nombre du nom qu'il accompagne.
Ex. : il **décore sa** chambre

2.2 Les catégories de déterminants

Le tableau suivant présente les différentes catégories de déterminants.

Catégories de déterminants	Exemples
Déterminant défini	le/la/les, les/des/du/de/des, au sur
Déterminant indéfini	un/une, des, plusieurs, tous/toutes, chaque, etc.
Déterminant partitif (partiel qui se se compte pas)	du/dé/de/des
Déterminant numéral	un/une, deux, trois/quatre, mille, etc.
Déterminant démonstratif	ce, cet/cette, on
Déterminant possessif	mon/mes, ton/tes, votre/vos, nos, leur, etc.
Déterminant interrogatif	quel/quelle, quels/quelles, combien de
Déterminant exclamatif	quel/quelle, quels/quelles, que/dé

LES CLASSES DE MOTS 2

3 L'ADJECTIF

3.1 Les caractéristiques de l'adjectif

- L'adjectif exprime une qualité (adjectif qualificatif) ou une caractéristique (adjectif classifiant).
- L'adjectif est variable : il peut varier en genre et en nombre.
Ex. : un **sentier étroite** Masculin singulier
des **routes étroites** Féminin pluriel
- L'adjectif est un **receveur d'accord** : il reçoit le genre et le nombre du nom ou du pronom auquel il se rattache.
Ex. : ils habitent une **maison construite**. **ils** sont **accueillants**
- Le participe passé employé sans auxiliaire est un adjectif participe. Il s'accorde comme les autres adjectifs.
Ex. : une maison **jumelée** Participe passé du verbe jumeler
- Certains adjectifs sont issus d'un verbe au participe présent. Ils s'accordent comme les autres adjectifs.
Ex. : une allée **glissante** Adjectif issu du participe présent du verbe glisser
- Les adjectifs qualificatifs peuvent être mis en degré par un adverbe d'intensité ou de comparaison.
Ex. : une région **très** peuplée le quartier **le plus** récent

MANIPULATION SYNTACTIQUE
L'ajout pour distinguer l'adjectif qualificatif de l'adjectif classifiant
Un **adverbe d'intensité** peut être placé devant un **adjectif qualificatif** pour le différencier de l'adjectif classifiant.
Ex. : Voici une **très ancienne** maison. Adjectif qualificatif
 Voici une maison **très** bâtie. Adjectif classifiant

LES CLASSES DE MOTS 3

4 LE PRONOM

4.1 Les caractéristiques du pronom

- Le pronom est variable : sa forme peut changer selon le nombre (je, tu, elle, nous, ils, etc.).
- Le pronom est un **donneur d'accord** :
 - S'il est sujet, il donne sa **personne** et se
 - il donne son **genre** et son **nombre** à l'y
 - il fait de même pour le **participe passé**
- En général, les pronoms de la 3^e personne, de **reprise**. L'élément repris est l'**antécédent**.
Ex. : **ils** déménagent **elle** semble en
- Les pronoms de la 1^{re} et de la 2^e personne sont des **pronoms de la communication**.

4.2 Les catégories de pronoms

Le tableau suivant présente les différentes catégories de pronoms

Catégories de pronoms	Exemples
Pronom personnel	je, tu, il/elle, me, moi, sa
Pronom démonstratif	ce, ceci, cela, celui/celle
Pronom possessif	le mien, le nôtre, le leur
Pronom indéfini	certains, un, beaucoup, y
Pronom numéral	un/une, deux, trois, dix
Pronom interrogatif	combien, quel/ce, que
Pronom relatif	qui, que, quoi, dont, où

LES CLASSES DE MOTS 4

Ma zone CEC Mes lectures virtuelles



CEC – MES LECTURES
VIRTUELLES

GRATUIT

TEMPORAIREMENT



Accédez gratuitement à une foule d'albums jeunesse et de livrets de lecture des Éditions CEC, des [...]

Voir le site →



CEC – MON SAC D'ÉCOLE
VIRTUEL

GRATUIT TEMPORAIREMENT



Dès maintenant et jusqu'au 30 juin, tout élève de niveau primaire au Québec peut accéder GRATUITEMENT à [...]

Voir le site →

<https://ecoleouverte.ca/primaire/2?sid=1>






Page d'accueil

► **Mes lectures virtuelles - 1er cycle du primaire**

► **Mes lectures virtuelles - 2e cycle du primaire**

► **Mes lectures virtuelles - 3e cycle du primaire**





...

Baroblique est bizarre

CEC

...

Baroblique est bizarre

Activités pédagogiques

...

El Kapoutchi

La Bagnole

...

Le tournoi de hockey

CEC

...

Le tournoi de hockey

Activités pédagogiques





Une nuit mouvementée



Je m'appelle Élisabeth, mais mes parents et mes amis m'appellent Lili.

Je suis rêveuse, un peu distraite et j'essaie souvent de passer inaperçue. Par contre, ce n'est pas toujours facile avec mes cheveux roux et mes taches de rousseur sur le visage.

Ma plus grande passion est la lecture. J'ai presque toujours un roman dans



5

mon sac, et mon moment préféré de la journée est celui que je passe à lire.

J'aime aussi partager de bons moments avec mon meilleur ami, Oli. Je connais Oli depuis toujours, car nous sommes voisins depuis notre naissance.

J'apprécie beaucoup les moments tranquilles auprès de mon chat Baroblique. J'adore m'amuser avec lui, car il me fait toujours rire.

Mais ce soir, le comportement de Baroblique ne m'amuse pas du tout.



6

— Baroblique, non mais, tu veux arrêter de miauler un peu, pour que je puisse dormir ?

J'essaie de dormir, mais mon chat ne me donne aucun répit !

— Baroblique! Ne griffe pas la porte du placard, tu vas l'abimer!
Non mais, qu'est-ce qui te prend, ce soir ?



7

Je ne l'ai jamais vu si agité!

— Baroblique! Laisse ma couverture! Rapporte-la ici! Pourquoi te fais-tu un lit par terre? D'habitude, tu dors sur le mien, non ?

Le voilà qui se couche en boule sur ma couverture, par terre. Enfin... Si ça peut le calmer un peu, je vais peut-être pouvoir fermer l'œil. Heureusement qu'il fait chaud. Mon pyjama me suffira.

*

— Bonjour, ma chérie. Tu viens déjeuner? Papa a fait des crêpes.

— Bonjour, Maman.



8

Logicieleducatif.fr

logicieleducatif.fr

Apprendre

Amuser

Espace membre

Se connecter S'inscrire

Mathématiques

CALCUL

NUMÉRATION

GÉOMÉTRIE

PROBLÈMES

Des jeux... au service de la pédagogie !

LES NOUVEAUTÉS

Candy Monsters
(nouveau jeu de récréation)

Memory éducatif prévention
covid-19

La sorcière phonème !

Jeux sur le thème
de Pâques !

+ de nouveautés

Suivez l'historique des nouveautés sur

<https://www.logicieleducatif.fr/index.php>

Alexandra Leduc et Cathie Labonté, Orthopédagogues
Centre d'apprentissage Molière et Copernic

La section Recherche

The screenshot shows the website's navigation menu with buttons for 'Accueil', 'Maternelle', 'cp', 'ce1', 'ce2', 'cm1', 'cm2', 'Collège', 'Fiches', 'Compétences', 'Tablettes', and 'Recherche'. The search section is titled 'Recherche sur le site logicielleducatif.fr' and contains a search bar with the text 'Qui est-ce', a search icon, and a close button. Below the search bar, it displays 'Environ 1,350 résultats (0.29 secondes)'. A search result is shown with the title 'Qui est ce', the URL 'https://www.logicielleducatif.fr/francais/lecture/qui-est-ce.php', and a small image of a book. The text of the result reads: 'Des **qui est-ce** en ligne gratuits et adaptés aux enfants. Des fiches viennent compléter la collection de jeux en ligne pour réinvestir ses progrès en lecture sur un ...'.

Qui est-ce?



qui est ce ? Pâques



qui est ce ? classique



qui est ce ? (Walt Disney)



Qui est ce garçons (version 2)



Qui est ce fille (version 2)



Qui est ce animaux de la ferme



qui est ce sur les métiers



qui est ce Noël



qui est ce Halloween



Qui est-ce des garçons (version 1)



Qui est-ce des filles (version 1)



Qui est-ce anglais

<https://www.logicieleducatif.fr/francais/lecture/qui-est-ce.php>

QUI-EST-CE ? LES MÉTIERS



J'ai des nouvelles pour vous dans la boîte aux lettres.

SÉLECTIONNE UN PERSONNAGE
ACTIVE OU DÉACTIVE UN PERSONNAGE

Valider



Accueil

Maternelle

cp

ce1

ce2

cm1

cm2

Collège

Fiches

Compétences

Tablettes

 Recherche

Recherche sur le site logicieleducatif.fr

Tape ta recherche dans cette barre et valide.

coloriage magique



Environ 1,630 résultats (0.25 secondes)

[Coloriage magique en ligne](#)

<https://www.logicieleducatif.fr/.../coloriages-magiques/coloriages-magiques.php>



Coloriage magique pour les enfants de 5 à 12 ans, les **coloriages magiques** sont jouables en ligne ou bien imprimables.

Coloriages magiques

Les coloriages magiques jouables en ligne !



Coloriage magique panda



Coloriage magique pokemon



Coloriage magique lutin de Noël



Coloriage magique cheval



Coloriage magique dinosaure



Coloriage magique voiture



Coloriage magique lapin



Coloriage magique Bonne année 2020



Coloriage magique bateau de pirate



Coloriage magique livre de la jungle



Coloriage magique les Aristochats



Coloriage magique barbapapa

<https://www.logicieleducatif.fr/math/coloriages-magiques/coloriages-magiques.php>

Coloriage magique

NIVEAU 1

NIVEAU 2



LE LIVRE DE LA JUNGLE

NIVEAU 3

NIVEAU 4



LOGICIEL EDUCATIF.FR



Du plaisir!

Niveau 2

7
8
9
10
11
12

VALIDER

3 + 5
4 + 4
4 + 3
10 + 2
6 + 3
14 - 6
10 + 2
14 - 2
9 - 2
12 - 3
15 - 4
7 + 4
21 - 10
18 - 9
14 - 7
1 x 10
5 + 6
13 - 2
2 + 7
40 - 30
19 - 9
90 - 80

Trousse hebdomadaire

- Commentaires
- Questions
- Les enseignants sont les anges gardiens de vos enfants au niveau scolaire! N'hésitez pas à leur poser des questions!

Période de questions

Numéro de téléphone : 450-631-9441

Courriel: molierecopernic@gmail.com

Site internet: <https://www.molierecopernic.ca/>

Chaine Youtube:

<https://www.youtube.com/channel/UCwMUDzRH86KRzohCHAqWplw>

Instagram: [moliere_et_copernic](https://www.instagram.com/moliere_et_copernic)